





 Ámbito de la modificación
 Ámbito del estudio de integración paisajística



- UP.1. URBANO RESIDENCIAL

-  UP.1.1 Edificación abierta
-  UP.1.2 Ensanche
-  UP.1.3 Barrios de Valencia
-  UP.1.4 Núcleo urbano consolidado


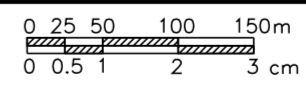



- UP.2. HUERTA DE VALENCIA

-  UP.2.1 Cultivos de huerta

- UP.3. EQUIPAMIENTOS E INFRAESTRUCTURAS

-  UP.3.1 Infraestructura de comunicaciones
-  UP.3.2. Infraestructura dotacional

- TEXTO REFUNDIDO -
ESTUDIO DE INTEGRACIÓN PAISAJÍSTICA DE LA
MODIFICACIÓN PUNTUAL DEL P.G.O.U. DE VALENCIA:
"REMDELACIÓN DEL ESTADI CIUTAT DE VALÈNCIA"

PLANO	UNIDADES DE PAISAJE		
PROMOTOR	LEVANTE UNIÓN DEPORTIVA, S.A.D.	CÓDIGO EXPTE: EIP-2/20	
ESCALA	1/5.000		FECHA
			Noviembre de 2022
 ALEJANDRO ESCRIBANO, S.L.P. planeamiento y gestión urbanística. <small>C/ Arquitecto Mora, 5 - 46010 - Valencia Tel.: 963.935.446 e-mail: correo@planurbea.com</small>	 ALEJANDRO ESCRIBANO - Arquitecto Director		SERIE C NÚMERO 1
	 FRANCISCO J. AIBAR TERUEL - Arquitecto		

El presente documento es copia de su original, del que es autor el arquitecto D. Alejandro Escribano Beltrán. Su utilización total o parcial, así como cualquier reproducción o cesión a terceros, requerirá la previa autorización expresa de su autor, quedando en todo caso prohibida cualquier modificación unilateral del mismo.